

Informe de violencia contra las mujeres. C.A. de Euskadi. Noviembre de 2020

La violencia contra las mujeres está internacionalmente reconocida como una violación de derechos humanos que afecta a muchas mujeres.

A continuación se presentan los datos más relevantes de la Estadística de violencia contra las mujeres del Departamento de Seguridad correspondientes al año 2019. En ella se recogen datos que proceden de las infracciones penales recogidas en las diligencias policiales.

Evolución de las victimizaciones

El número de casos de violencia contra las mujeres ha crecido en los últimos 10 años, pasando de 4.660 en 2009 a 5.518 victimizaciones en el año 2019.

Violencia contra las mujeres en la C.A. de Euskadi según tipo de violencia



Fuente: Departamento de Seguridad. Estadística de violencia contra las mujeres

Evolución de la violencia contra las mujeres (victimizaciones) en la C.A. de Euskadi según tipo de violencia 2009-2019

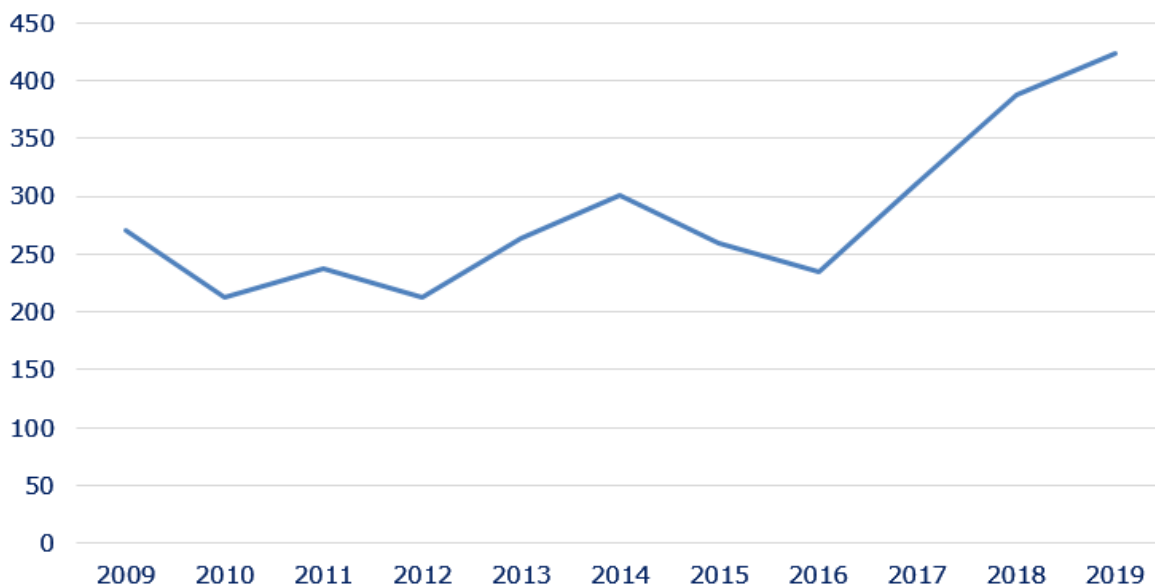
Tipo de violencia	2009	2010	2011	2012	2013	2014	2015	2016	2017	2018	2019
Total	4.660	4.285	4.858	4.977	4.982	5.124	5.097	4.693	4.999	5.315	5.518
Violencia de la Pareja o Expareja	3.490	3.238	3.699	3.841	3.731	3.864	3.845	3.598	3.758	3.974	4.086
Violencia Intrafamiliar	900	835	922	923	987	959	993	860	929	953	1.008
Violencia sexual (*)	270	212	237	213	264	301	259	235	312	388	424

(*)Violencia sexual: Incluye delitos contra la libertad sexual tipificados como tales en el Código Penal, cometidos por autores de fuera del ámbito familiar.

Fuente: Departamento de Seguridad. Estadística de violencia contra las mujeres.

El ritmo de crecimiento en el número de casos conocidos de violencia sexual de otros autores, fuera del ámbito familiar, muestra mayor intensidad a finales de la década señalada.

Violencia sexual 2009-2019



— Violencia sexual: Incluye delitos contra la libertad sexual tipificados como tales en el Código Penal, cometidos por autores de fuera del ámbito familiar.

Fuente: Departamento de Seguridad. Estadística de violencia contra las mujeres

Relación del agresor con la víctima

Tres de cada cuatro casos de violencia contra las mujeres se producen en el ámbito de la pareja, según datos de 2019; las cifras señalan que más de la mitad de esas victimizaciones se producen por parte del EX, cuando la relación ya se ha terminado.

Violencia de la pareja o expareja

Violencia contra las mujeres (victimizaciones) en la C.A. de Euskadi según tipo de violencia y relación con el autor 2009-2019

	2009		2010		2018		2019	
	Número	%	Número	%	Número	%	Número	%
Total	4.660	100	4.285	100	5.315	100	5.518	100
Violencia de la pareja / expareja	3.490	74,9	3.238	75,6	3974	74,8	4086	74,0
		100,0		100,0		100,0		100,0
Novia	61	1,7	37	1,1	44	1,1	48	1,2
Exnovia	66	1,9	49	1,5	50	1,3	61	1,5
Exconyuge	610	17,5	840	25,9	403	10,1	403	9,9
Conyuge	850	24,4	820	25,3	641	16,1	675	16,5
Pareja	899	25,8	595	18,4	1.245	31,3	1.241	30,4
Expareja	1.004	28,8	897	27,7	1.591	40,0	1.658	40,6
Expareja, exconyuge, exnovia	1.680	48,1	1.786	55,2	2.044	51,4	2.122	51,9
Pareja o expareja	1.903	55,0	1.492	46,0	2.836	71,0	2.899	71,0
Conyuge o exconyuge	1.460	41,8	1.660	51,3	1.044	26,3	1.078	26,4
Novia o exnovia	127	3,6	86	2,7	94	2,4	109	2,7
Violencia intrafamiliar	900	19,3	835	19,5	953	17,9	1.008	18,3
		100,0		100,0		100,0		100,0
Madre	373	41,0	366	43,8	374	39,2	438	43,5
Otra familiar (1)	294	33,0	368	44,1	374	39,2	400	39,7
Hija menor edad (1)	233	26,0	101	12,1	205	21,5	170	16,9
Violencia sexual(*)	270	5,8	212	4,9	388	7,3	424	7,7

(*)Violencia sexual: Incluye delitos contra la libertad sexual tipificados como tales en el Código Penal, cometidos por autores de fuera del ámbito familiar.

Fuente: Departamento de Seguridad. Estadística de violencia contra las mujeres y Eustat.

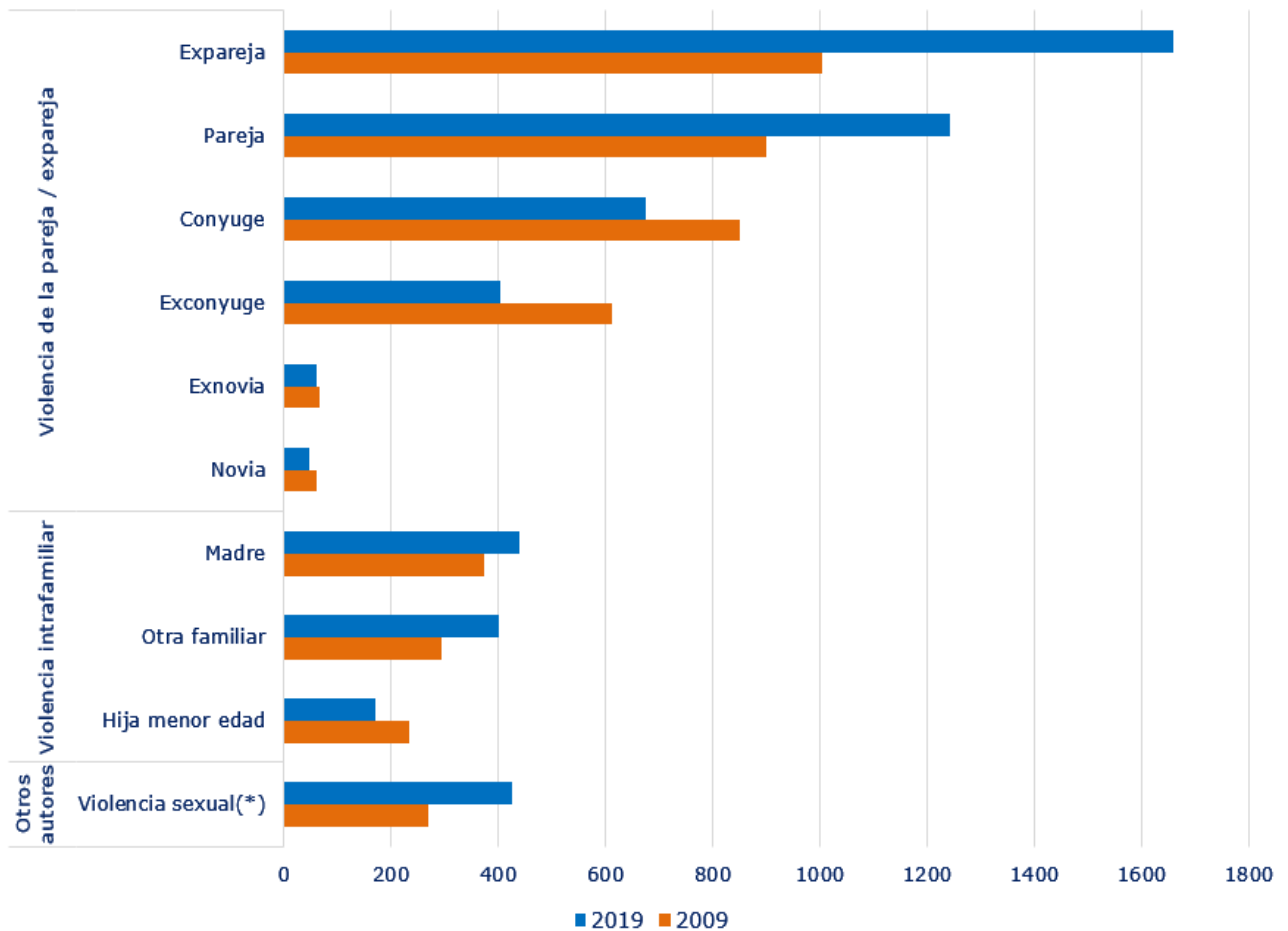
(1) Cifra corregida en 2010 tras ajustar el criterio

El estado civil legal del matrimonio tiene cada vez menor presencia social, y enmarca el 17% de las victimizaciones por violencia ejercida por el marido, así como el 10% de la ejercida por el exmarido.

En el marco de la relación de pareja sentimental, que tiene cada vez mayor presencia social en relación al matrimonio legal, se contabiliza el 30% de las victimizaciones de mujeres a manos de la pareja y el 41% a manos de la expareja, tras la ruptura.

La violencia intrafamiliar muestra en 2019 la cifra más alta del periodo, con 1.008 victimizaciones.

Violencia contra las mujeres (victimizaciones) en la C.A. de Euskadi según tipo de violencia y relación con el autor 2009-2019



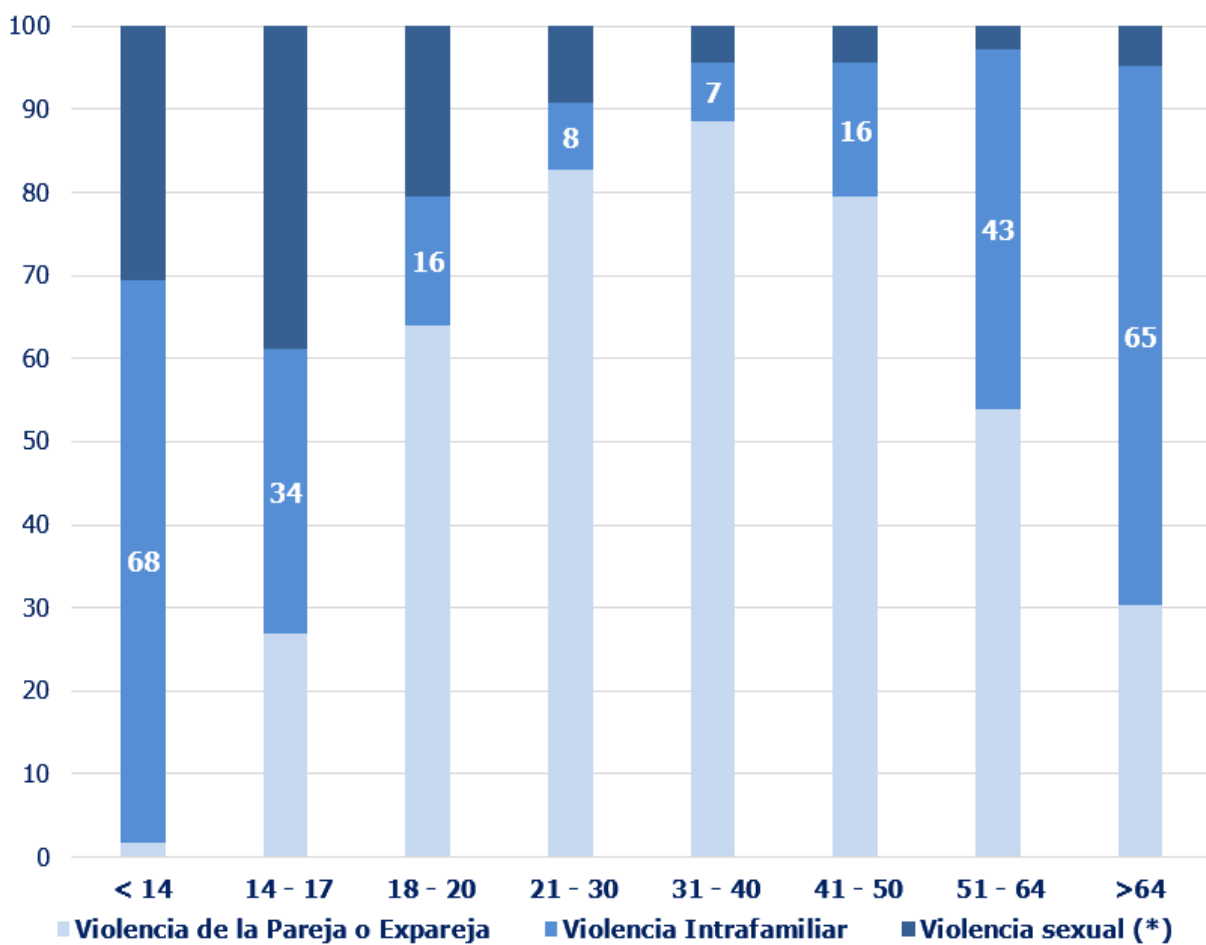
(*)Violencia sexual: Incluye delitos contra la libertad sexual tipificados como tales en el Código Penal, cometidos por autores de fuera del ámbito familiar.

Fuente: Departamento de Seguridad. Estadística de violencia contra las mujeres y Eustat.

Edad de las mujeres

Los diversos tipos de violencia contra las mujeres aparecen en todos los grupos etarios, destacando la violencia intrafamiliar ejercida sobre niñas menores de 14 años (68% de las mujeres de ese grupo etario), por parte de algún familiar próximo.

Mujeres víctimas de violencia en la C.A. de Euskadi por grupos de edad y tipo de violencia 2019 (%)



Fuente: Departamento de Seguridad. Estadística de violencia contra las mujeres

(*)Violencia sexual: Incluye delitos contra la libertad sexual tipificados como tales en el Código Penal, cometidos por autores de fuera del ámbito familiar.

Acerca de las mujeres mayores de 64 años, que fueron víctimas de violencia intrafamiliar en el año 2019, se conocieron 120 casos.

Mujeres víctimas de violencia en la C.A. de Euskadi por edad según tipo de violencia 2019

Edad	Total		Violencia ejercida por pareja / expareja		Violencia intrafamiliar		Violencia sexual de otros autores(*)	
	Número	%	Número	%	Número	%	Número	%
Total	4.419	100	3.098	70,0	899	20,0	422	10,0
< 14	226	100	4	1,8	153	67,7	69	30,5
14 - 17	242	100	65	26,9	83	34,3	94	38,8
18 - 20	269	100	172	63,9	42	15,6	55	20,4
21 - 30	974	100	805	82,6	79	8,1	90	9,2
31 - 40	1.118	100	991	88,6	78	7,0	49	4,4
41 - 50	966	100	768	79,5	155	16,0	43	4,5
51 - 64	437	100	236	54,0	189	43,2	12	2,7
>64	185	100	56	30,3	120	64,9	9	4,9
Desconocida	2	100	1	50,0	-	-	1	50,0

(*)Violencia sexual: Incluye delitos contra la libertad sexual tipificados como tales en el Código Penal, cometidos por autores de fuera del ámbito familiar.

Fuente: Departamento de Seguridad. Estadística de violencia contra las mujeres.

Más información: [Violencia contra las mujeres](#)
[Euskal Estatistika-Erakundea / Instituto Vasco de Estadística](#)
 C/ Donostia-San Sebastian, 1 01010 Vitoria-Gasteiz
 Tlf:+34-945-01 75 00 Fax:+34-945-01 75 01 E-mail: eustat@eustat.eus